

Capucine Coustere

Etudiante au
doctorat en
sociologie

Colloque étudiant de
l'EDIQ-CRIDE

Université Laval

12 mars 2021

MOBILITÉ & RESTAURATION

LES RÔLES MULTIPLES D'UN
SECTEUR DANS LES
TRANSITIONS MOBILES DE
JEUNES MIGRANT.ES
TEMPORAIRES AU QUÉBEC

PLAN

■ Contexte général

■ Problématique

■ Cadre conceptuel

■ Méthodologie

■ Terrain

■ Analyses préliminaires

■ Conclusion

CONTEXTE

Surreprésentation des jeunes dans les flux migratoires mondiaux

- 2013 : 30% des migrant.es avaient moins de 29 ans (UN World Youth Report, 2013 : 19)

Intérêt croissant de la sociologie de la jeunesse pour la **relation entre transitions & mobilité géographique** (notamment transnationale) (Robertson, Harris Baldassar, 2018)

PROBLÉMATIQUE

SURREPRÉSENTATION DES JEUNES PARMIS LES MIGRANT.ES TEMPORAIRES AU QUÉBEC

Majorité des personnes ayant obtenu un permis de résidence temporaire entre 2014-2018 a **entre 15 et 29 ans** (MIFI, 2020a)

VS

Majorité des personnes admises avec un permis de résidence permanente entre 2015-2019 a entre **25-34 ans** (MIFI, 2020b).

TRAVAILLEUR.SES MIGRANT.ES TEMPORAIRES AU QUÉBEC

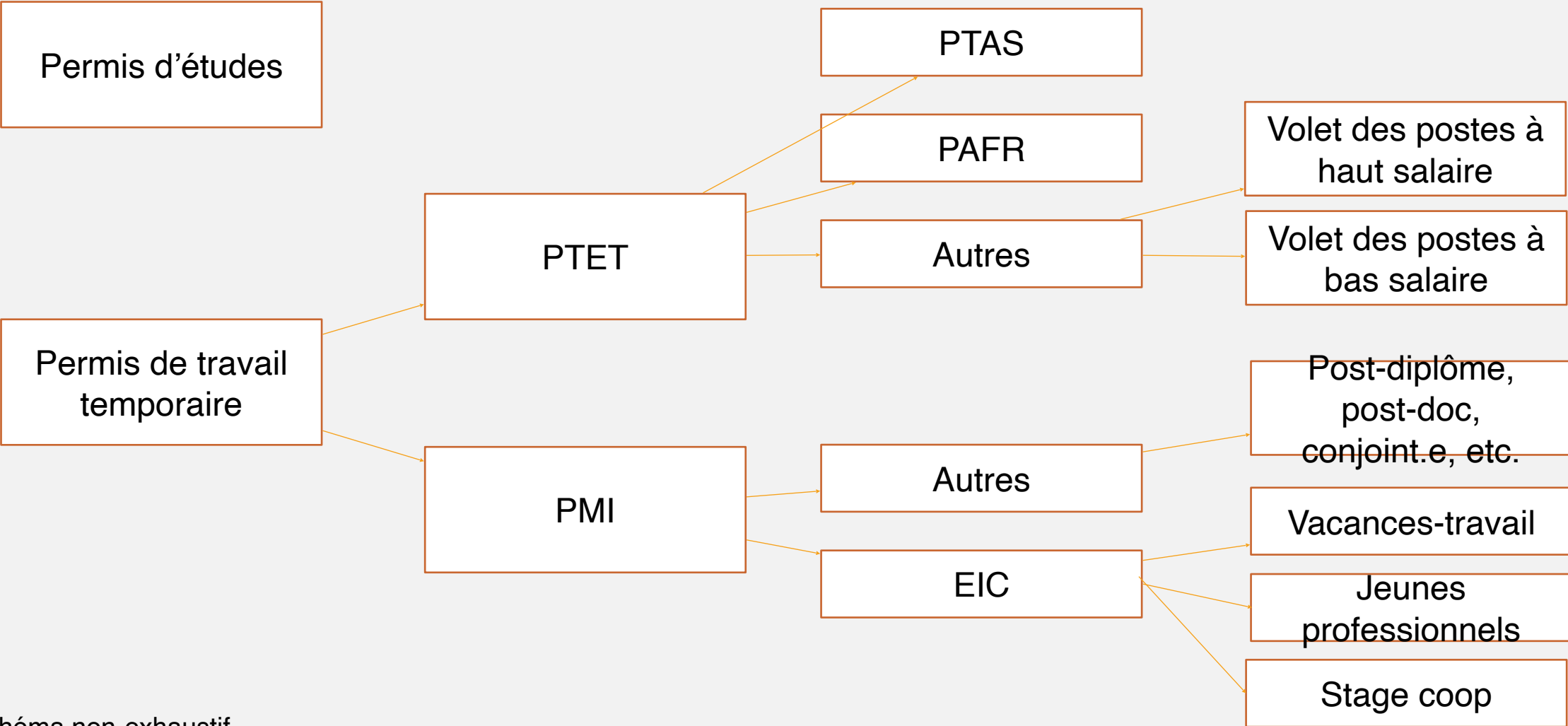


Schéma non-exhaustif

SURREPRÉSENTATION DES JEUNES PARMIS LES MIGRANT.ES TEMPORAIRES AU QUÉBEC

15 et 29 ans =

56,2% des titulaires d'un PTET

60,6% des titulaires d'un PMI

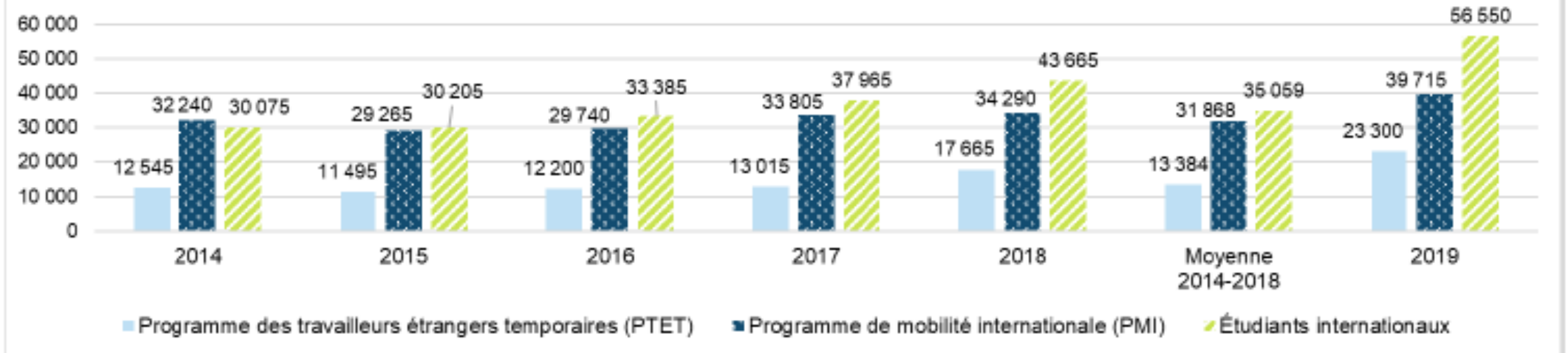
82,3% des titulaires d'un permis d'études

(selon la date de signature du permis) (MIFI, 2020)

HAUSSE DES MIGRATIONS TEMPORAIRES AU QUÉBEC

Nombre de titulaires de permis (PTET, PMI et ÉI) au Québec, selon l'année de signature, 2014 à 2019

Nombre de titulaires de permis signés durant l'année, selon le programme, 2014 à 2019, au Québec



Source : Créé par le ministère de l'Immigration, de la Francisation et de l'Intégration, Service de la recherche, de la statistique et de la veille, à l'aide des données d'IRCC pour le T1 et T4 de 2019, données arrondies.

Source : MIFI, 2020

PRÉSENCE DANS LE SECTEUR DE LA RESTAURATION

Hébergement-Restauration : **secteur de service dans lequel la proportion de migrant.es temporaires est la plus élevée**

- 2016 : 6,1% au Canada, dont 3,4% dans la restauration (Statistique Canada, 2020)
- Permis ouverts comme fermés (Lu, Feng, 2019)
- 15-34 ans surreprésentés parmi les migrant.es temporaires de la restauration (Statistique Canada, 2016)

Conditions de travail difficiles

QUESTION

De quelle manière les jeunes migrant.es temporaires au Québec mobilisent-ils l'emploi dans la restauration dans leurs parcours migratoire et de jeunesse ?

- Que représente ce secteur pour les jeunes migrant.es temporaires ?
- Quelle place est-ce qu'il occupe dans leur parcours de mobilité?
- S'agit-il d'un passage transitoire pour atteindre d'autres finalités ?
- S'inscrit-il dans la continuité du parcours pré-migratoire ?
- Comment évolue la place de ce secteur dans le parcours de ces jeunes ?

CADRE CONCEPTUEL

« TRANSITIONS MOBILES » (ROBERTSON,
HARRIS, BALDASSAR, 2018)

- **Similitudes & relations entre les processus de la jeunesse et de la migration**
- **Intersections entre 3 domaines de transition :**
 - opportunités économiques
 - relations sociales
 - pratiques de citoyenneté & pratiques civiques

MÉTHODOLOGIE

17 entretiens semi-dirigés menés avec des personnes ayant un statut de résidence temporaire au moment de leur emploi dans la restauration dans la ville de Québec à l'été 2019

Thèmes : parcours migratoire et parcours professionnel, avant et à Québec, expériences dans la restauration, projets futurs

Analyse thématique

TERRAIN

Caractéristiques des participant.es :

- Âge :
 - entre 23 et 33 ans
- Genre :
 - 8 femmes, 9 hommes
- Statut de résidence au moment de l'entretien :
 - 6 études, 5 PVT, 2 post-diplôme, 2 résidence permanente, 1 PTET, 1 statut implicite
- Nationalité :
 - 9 France, 3 Mexique, 1 Colombie, 1 Brésil, 1 Bangladesh, 1 Belgique

Fortes mobilités :

- Transnationale avant l'arrivée au Québec, statut de résidence au Québec, emploi au Québec

ANALYSES PRÉLIMINAIRES

Valeur donnée à l'expérience dans la restauration

Aspects positif : représentations associées à la jeunesse (Rencontres, apprentissage, stimulation, flexibilité)

Aspects négatif : conditions de travail, dévalorisation

Finalités du travail dans la restauration

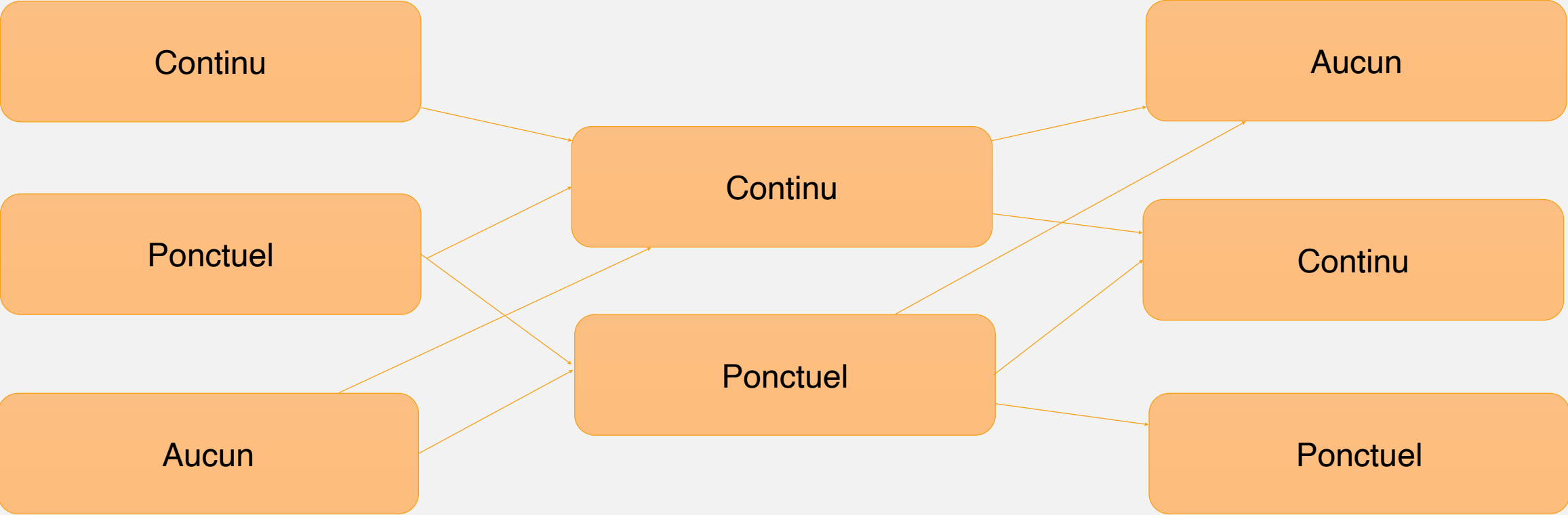
Opportunités économiques : pour financer ses études, entrer sur le marché du travail, faire carrière

Relations sociales

Pratiques de citoyenneté : pour s'installer dans un pays, pour demeurer mobile

→Peuvent se superposer et changer au cours du parcours migratoire

Usage de la restauration : variations



Pré-migration

Parcours migratoire

CONCLUSION

- La restauration : un secteur « jeune »
- Les jeunes migrants temporaires mobilisent ce secteur à différentes fins, qui varient au cours du parcours
- Analyse à poursuivre

MERCI POUR
VOTRE ÉCOUTE !

- Anderson, Bridget. (2010). Migration, immigration controls and the fashioning of precarious workers. *Work, Employment and Society*, 24(2), 300-317.
- Lu, Yiquian. (2020). *Répartition des travailleurs étrangers temporaires dans les industries au Canada* (N°45280001; p. 1-5). Statistique Canada.
- Lu, Yiquian, Feng, Hou. (2019). Temporary foreign workers in the Canadian labour force: open versus employer-specific work permits (N°102; p. 1-9). Statistique Canada.
- Ministère Immigration, Francisation, Intégration. (2020a, novembre). L'immigration temporaire au Québec, 2014-2019. http://www.mifi.gouv.qc.ca/publications/fr/recherches-statistiques/Portraits_Immigration_Temporaire_2014_2019.pdf
- Ministère Immigration, Francisation, Intégration. (2020b, décembre). Tableaux de l'immigration permanente au Québec, 2015-2019. <http://www.mifi.gouv.qc.ca/publications/fr/recherches-statistiques/Immigration-Quebec-2015-2019.pdf>
- Robertson, Shanthy, Harris, Anita et Baldassar, Loretta. (2018). Mobile transitions: A conceptual framework for researching a generation on the move. *Journal of Youth Studies*, 21(2), 203-217.
- Statistique Canada. (2016). *Recensement de la population : fichier des particuliers* [fichiers de micro-données à grande diffusion]. Statistique Canada.
- United Nations. (2013). *World Youth Report 2013: Youth and migration*. <https://doi.org/10.18356/66b5c30f-en>